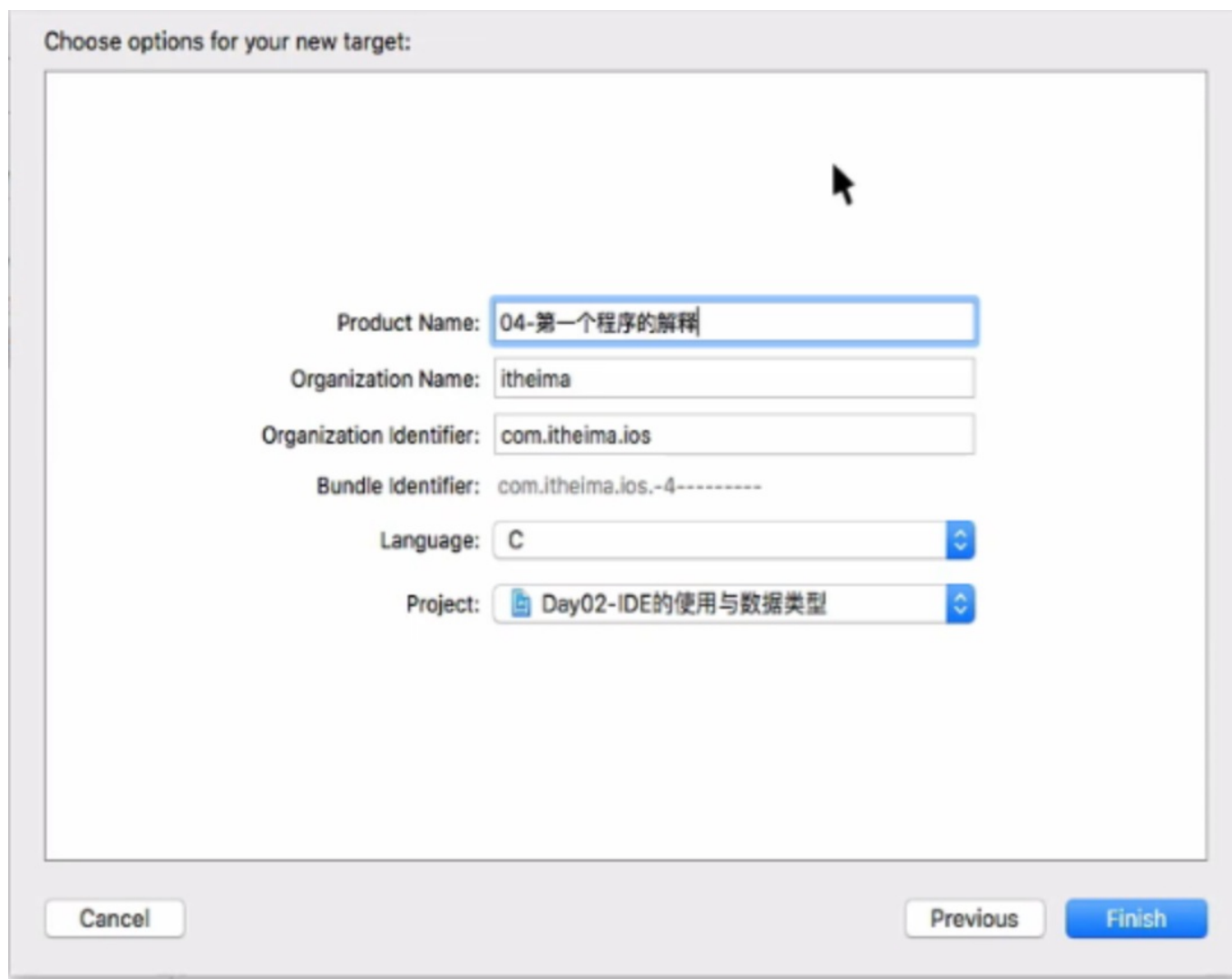


1.新建项目



2.自动生成main函数

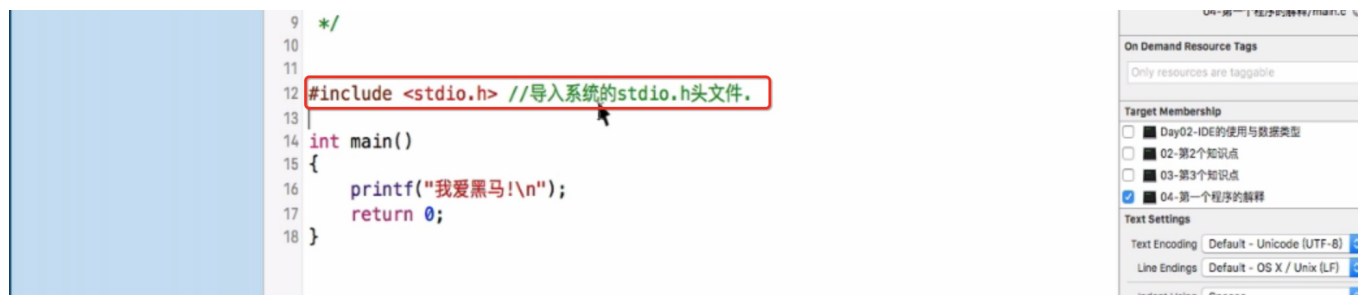


3.main(参数)

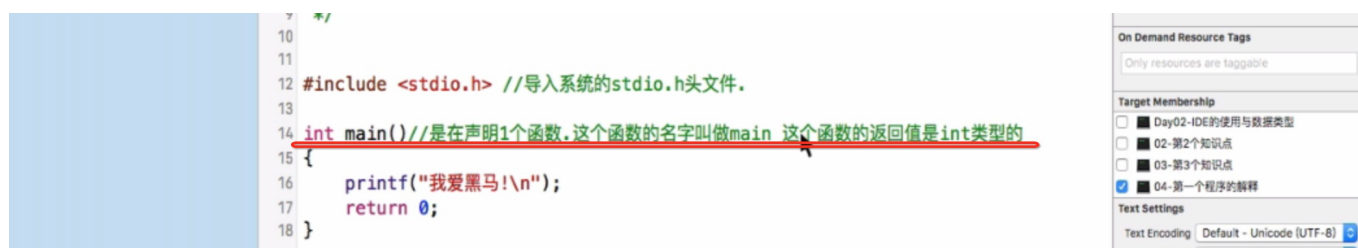


4.main函数的解释

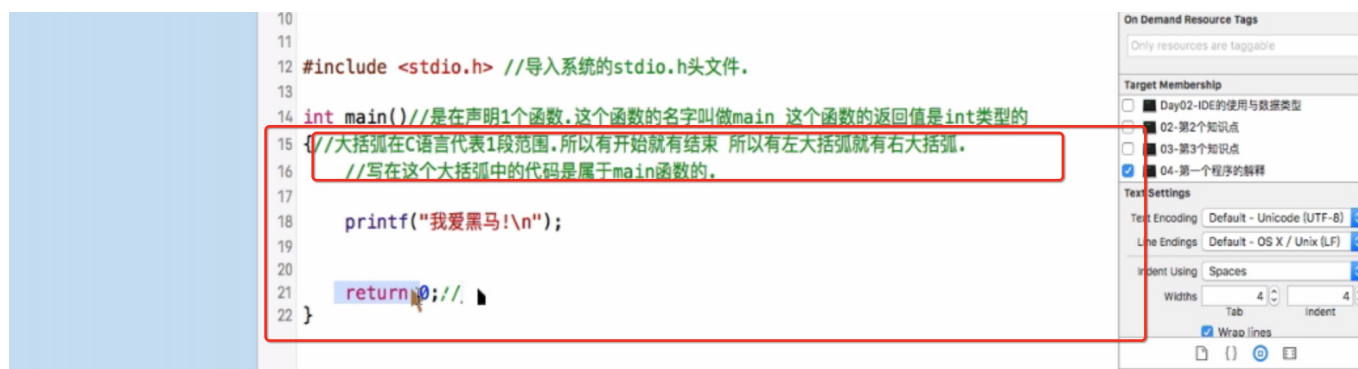
1>



2>



3>

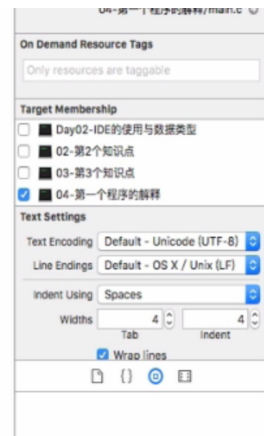


4>

```

9  */
10
11
12 #include <stdio.h> //导入系统的stdio.h头文件。
13
14 int main()//是在声明1个函数。这个函数的名字叫做main 这个函数的返回值是int类型的
15 { //大括弧在C语言代表1段范围。所以有开始就有结束 所以有左大括弧就有右大括弧。
16     //写在这个大括弧中的代码是属于main函数的。
17
18     printf("我爱黑马!\n");
19
20
21     return 0; //返回1个数据0
22 }

```

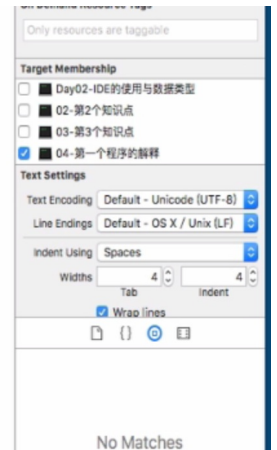


5>

```

11
12 #include <stdio.h> //导入系统的stdio.h头文件。
13
14 int main()//是在声明1个函数。这个函数的名字叫做main 这个函数的返回值是int类型的
15 { //大括弧在C语言代表1段范围。所以有开始就有结束 所以有左大括弧就有右大括弧。
16     //写在这个大括弧中的代码是属于main函数的。
17
18     printf("我爱黑马!\n");
19     //这句话的功能,向控制台输出信息。
20     //使用格式: printf("要输出的信息");
21     //双引号中间的内容就会被输出到控制台。
22     //在输出的时候如果要换行 就使用\n
23     printf("我爱传智播客!\n");
24
25
26     return 0; //返回1个数据0
27 }

```



@"无色大师的笔记"