

# 1.1 Debug概述

**Debug:** 是供程序员使用的程序调试工具，它可以用于查看程序的**执行流程**，也可以用于追踪程序执行过程来**调试程序**。

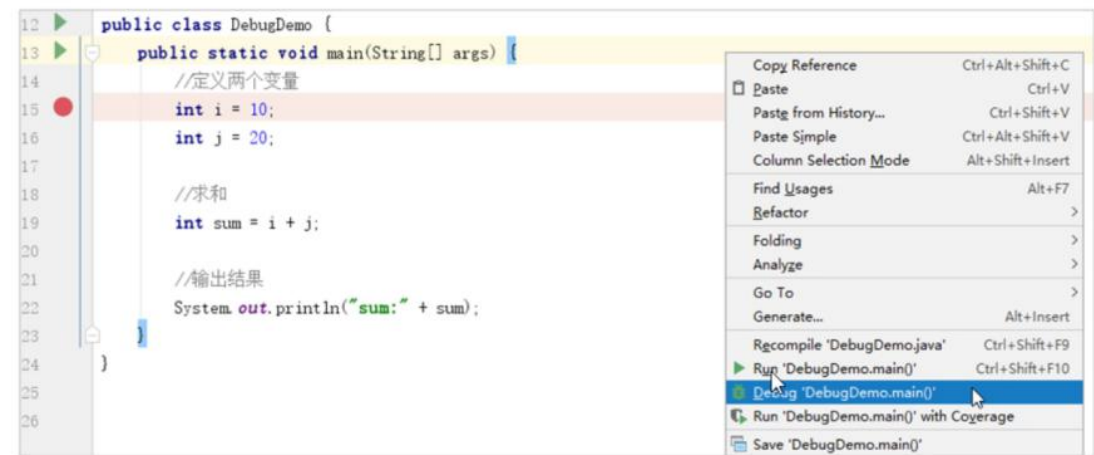
# 1.2 Debug操作流程

Debug调试，又被称为断点调试，断点其实是一个标记，告诉我们从哪里开始查看

- ① 如何加断点
- ② 如何运行加了断点的程序
- ③ 看哪里
- ④ 点哪里
- ⑤ 如何删除断点

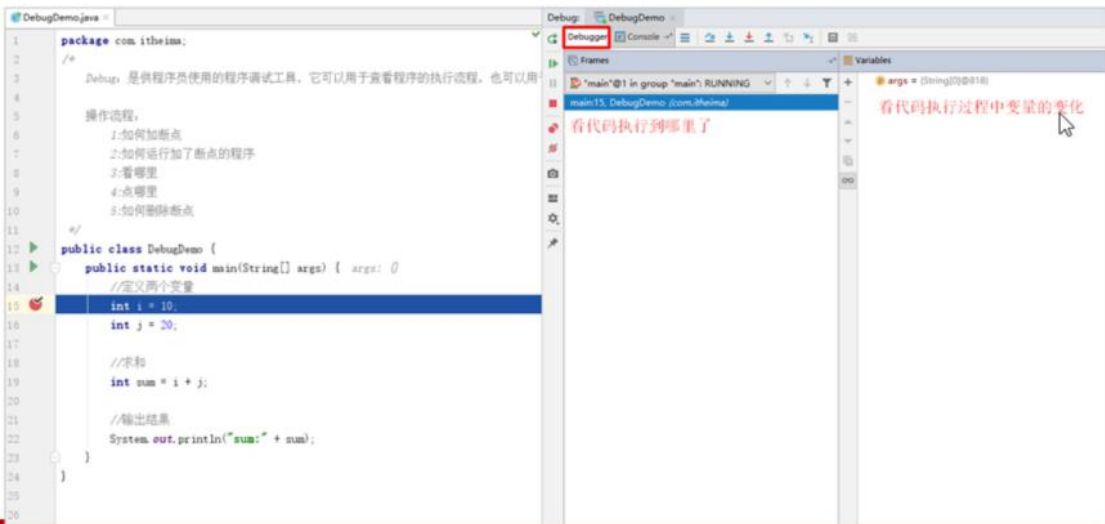
## 1.2.2 如何运行加了断点的程序

在代码区域右键Debug执行



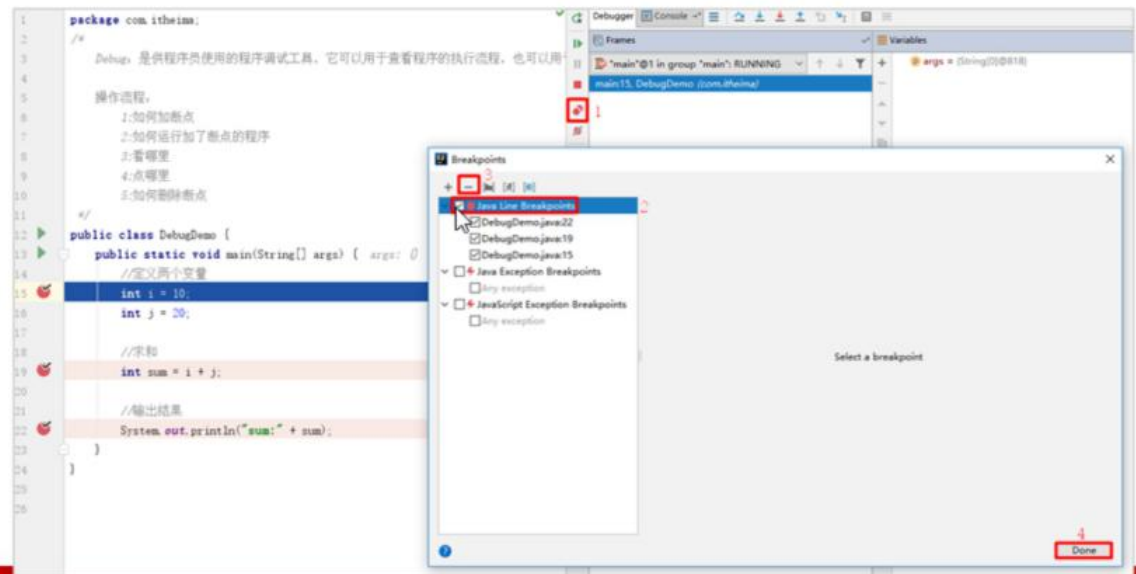
## 1.2.3 看哪里

看Debugger窗口



## 1.2.5 如何删除断点

如果是多个断点，可以每一个再点击一次。也可以一次性全部删除。



## 1.4 Debug使用

- 查看方法调用的执行流程

### 注意事项:

如果数据来自于键盘输入，一定要记住输入数据，不然就不能继续往下查看了。